

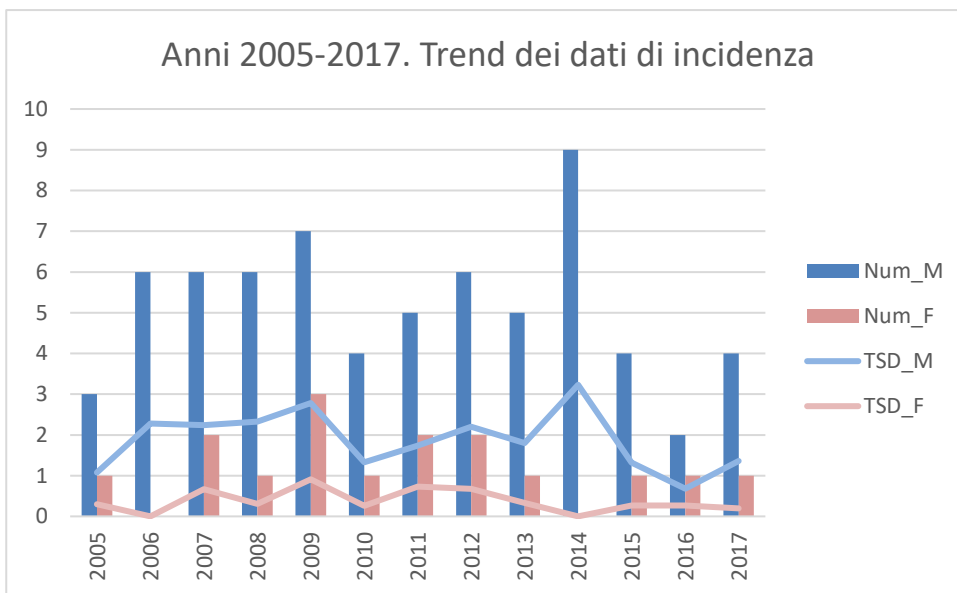
MESOTELIOMA

Anni 2005-2017. Sintesi dei dati di incidenza. MESOTELIOMA

	MASCHI	FEMMINE
Numero casi	67	16
% sul totale	0,2	0,1
Tasso grezzo	1,8	0,4
Tasso standardizzato	1,9	0,4
Rischio cumulativo	0,1	0
Età media	69,6	67,6
Età mediana	72	70
Oss/Att AIRTUM (2008-2013)	0,44	0,29
Oss/Att Centro (2008-2013)	0,64	0,7
Oss/Att Nord (2008-2013)	0,37	0,22
Oss/Att Sud (2008-2013)	0,59	0,53

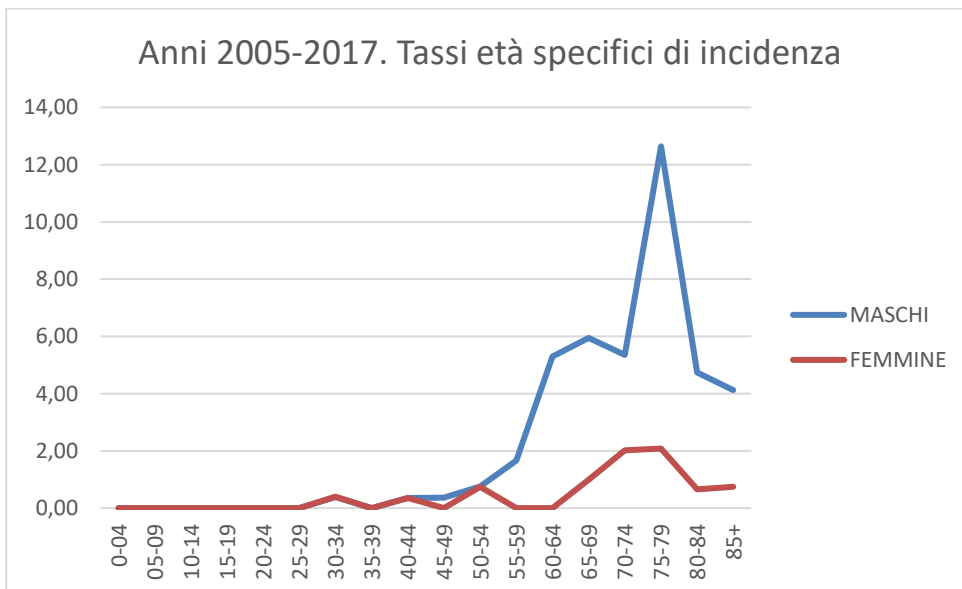
Anni 2005-2017. Trend dei dati di incidenza. MESOTELIOMA

	MASCHI			FEMMINE		
	Num_M	TSD_M	ES_TSD_M	Num_F	TSD_F	ES_TSD_F
2005	3	1,08	0,62	1	0,30	0,30
2006	6	2,28	0,94	0	0,00	0,00
2007	6	2,24	0,92	2	0,67	0,47
2008	6	2,33	0,96	1	0,31	0,31
2009	7	2,78	1,06	3	0,91	0,53
2010	4	1,33	0,67	1	0,26	0,26
2011	5	1,74	0,78	2	0,73	0,53
2012	6	2,20	0,90	2	0,68	0,48
2013	5	1,80	0,81	1	0,33	0,33
2014	9	3,23	1,08	0	0,00	0,00
2015	4	1,32	0,66	1	0,27	0,27
2016	2	0,68	0,48	1	0,27	0,27
2017	4	1,36	0,68	1	0,20	0,20



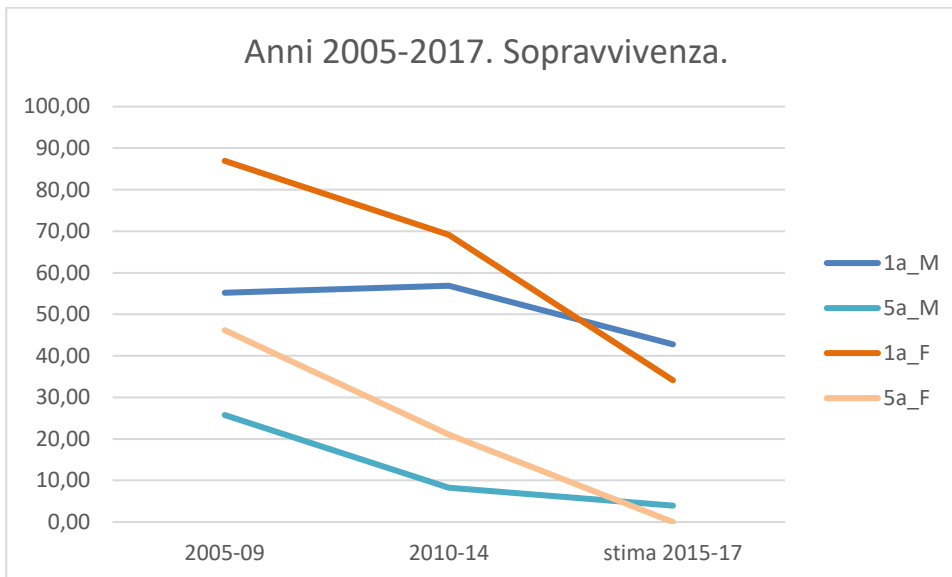
Anni 2005-2017. Tassi età specifici di incidenza MESOTELIOMA

ETA'	MASCHI	FEMMINE
0-04	0,00	0,00
05-09	0,00	0,00
10-14	0,00	0,00
15-19	0,00	0,00
20-24	0,00	0,00
25-29	0,00	0,00
30-34	0,39	0,40
35-39	0,00	0,00
40-44	0,35	0,35
45-49	0,36	0,00
50-54	0,76	0,74
55-59	1,66	0,00
60-64	5,30	0,00
65-69	5,95	0,99
70-74	5,35	2,02
75-79	12,64	2,08
80-84	4,74	0,65
85+	4,12	0,75



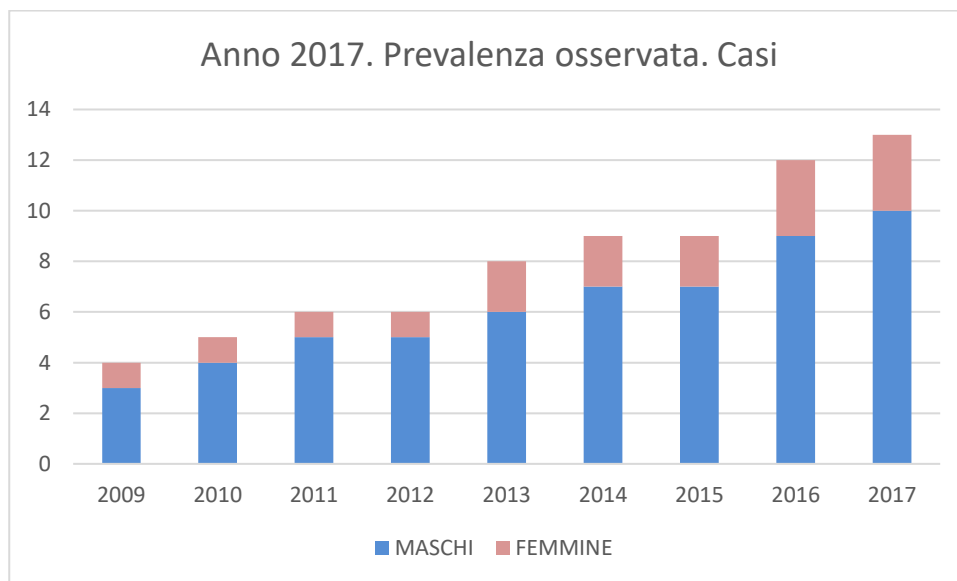
Anni 2005-2017. Sopravvivenza. MESOTELIOMA

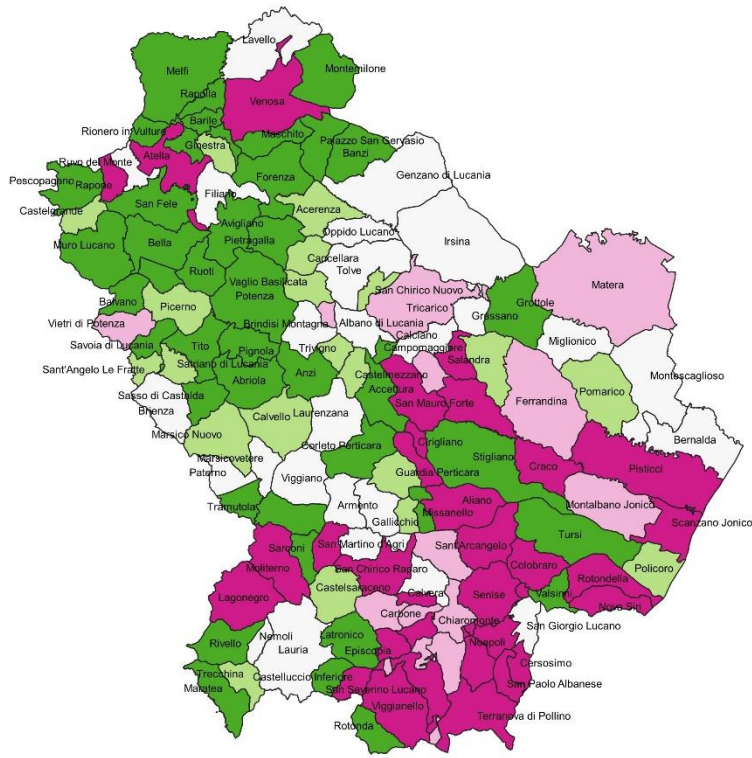
	2005-09	2010-14	stima 2015-17
1a_M	55,16	56,88	42,77
2a_M	34,22	36,62	23,62
3a_M	23,75	26,61	11,83
4a_M	24,66	15,78	11,83
5a_M	25,75	8,22	3,94
1a_F	86,94	69,14	34,12
2a_F	44,20	36,53	34,12
3a_F	44,79	20,39	0,00
4a_F	45,47	20,71	0,00
5a_F	46,16	21,08	0,00



Anno 2017. Prevalenza osservata. MESOTELIOMA

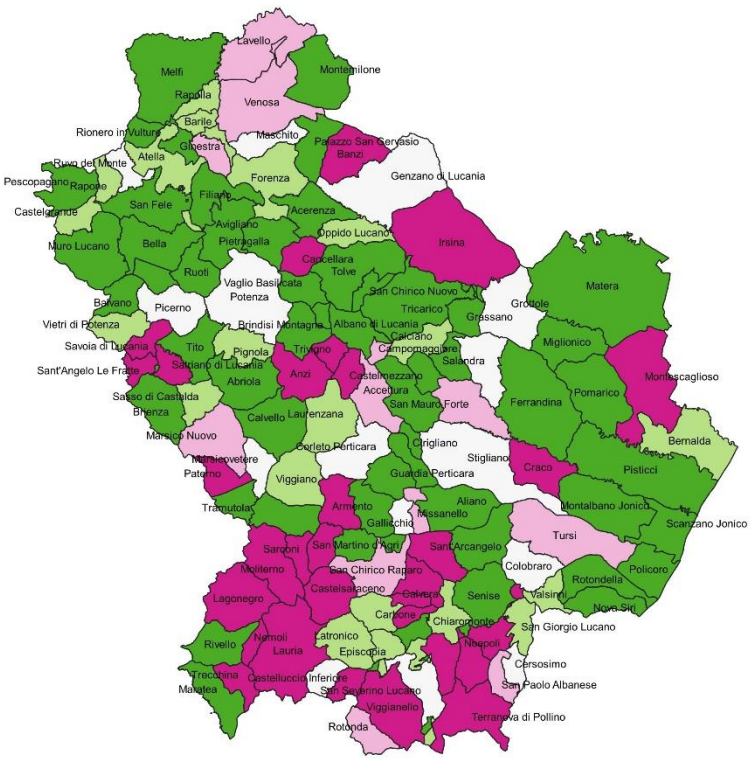
Anni	MASCHI		FEMMINE	
	Casi	Tassi	Casi	Tassi
2009	3	1,07	1	0,34
2010	4	1,43	1	0,34
2011	5	1,78	1	0,34
2012	5	1,78	1	0,34
2013	6	2,14	2	0,69
2014	7	2,50	2	0,69
2015	7	2,50	2	0,69
2016	9	3,21	3	1,03
2017	10	3,57	3	1,03





MASCHI

- EBSIRML < 0.75
- 0.75 < EBSIRML < 0.90
- 0.90 < EBSIRML < 1.10
- 1.10 < EBSIRML < 1.25
- EBSIRML > 1.25



FEMMINE

- EBSIRML < 0.75
- 0.75 < EBSIRML < 0.90
- 0.90 < EBSIRML < 1.10
- 1.10 < EBSIRML < 1.25
- EBSIRML > 1.25